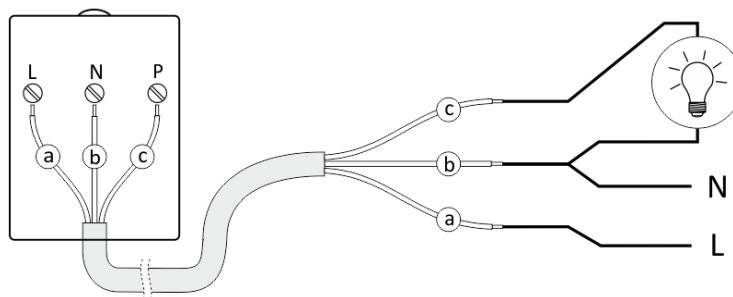
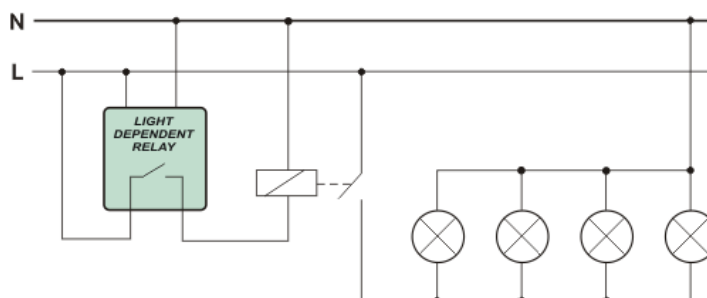


Fotocelle med innebygget føler AWZ

Direkte kobling mot lyskilde



Kobling via kontaktor / rele







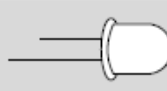
Funksjon:

Lys avhengig relé som legger inn lasten/lyset når lux verdien kommer under valgt verdi 2 til 1000 lux.

Installasjon og innstillinger:

Fotocella bør installeres på sted med normalt dagslys. Når lux verdien har kommet ned til innstilt nivå vil rele legge inn og slå på lyset / legge inn kontaktoren. Hvis velgeren vris mot «halvmåne» vil releet legge inn senere (mørkere) vris velgeren mot «sol» vil den legge inn tidligere (lysere).

Spesifikasjoner	
Driftsspenning	230V AC
Kontakt	16A/230V, 1 NO ikke potesialfri
Justering av lysstyrke (lux)	2-1000lux (fabrikkinstilling er 7 lux)
Hysterese	Ca 15 lux
Dimensjon	88x64x39mm (hxbxd)
Tilkobling	Skrutilkobling 2,5mm ²
IP grad	IP65

				
Glødepære 230V	Halogen pære 230V	Lysrør	Kompakt lysrør	230V LED
2300W	1500W	750W	450W	450W

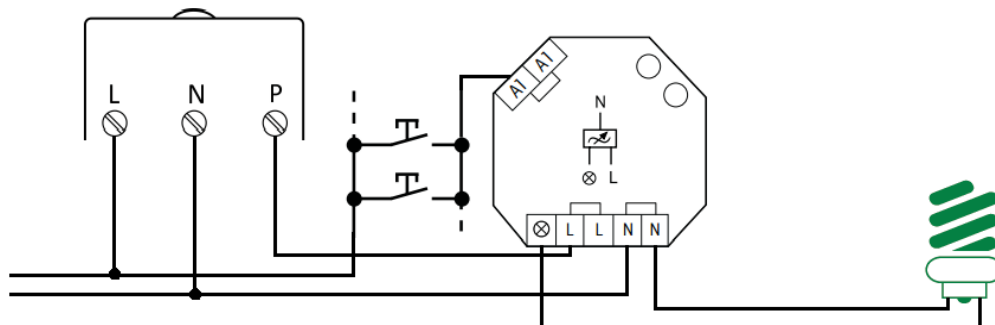
NB Kapasiteten på 230V LED kan påvirkes og er avhengig av produsentens elektronikk

Type	Tekst	Elnr
AWZ	Fotocelle med innebygget føler, 16A	1426550

Eksempler å benytte fotocelle AWZ for å styre Eltako's kablede dimmere, dimme aktuatorer og bryte aktuatorer

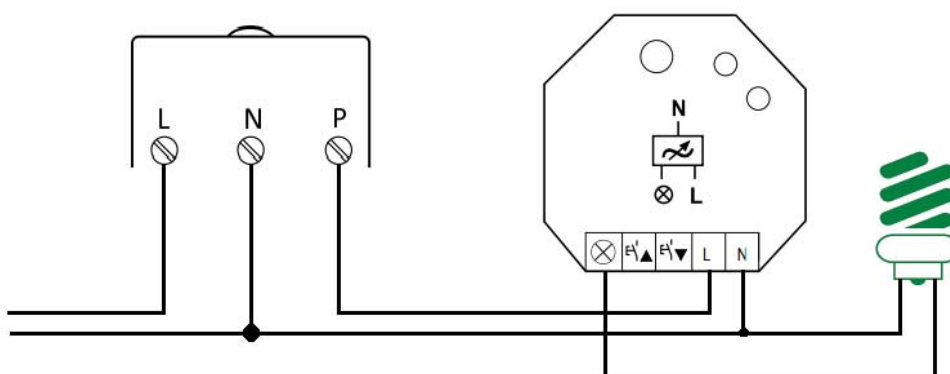
Universal dimmer EUD61

Elnr 1438881 styres av fotocella. Dimmeren kan slås av/på og dimmes opp/ned med en eller flere impulsbrytere når fotocella ligger inne.

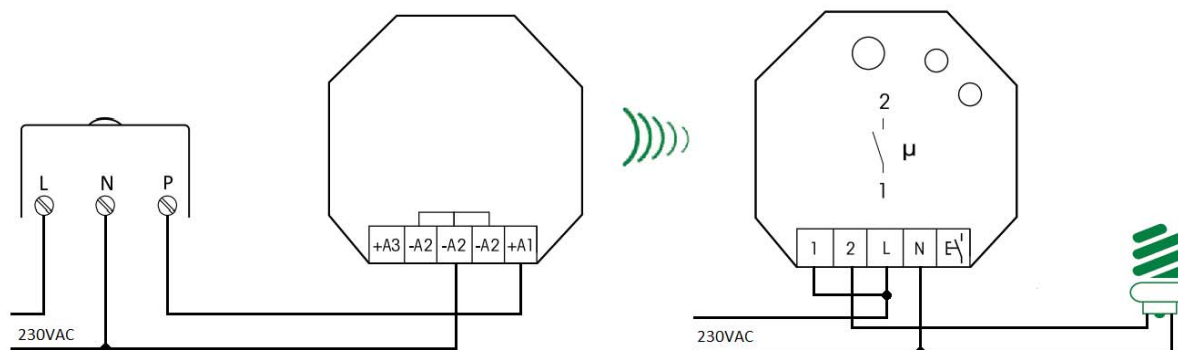


Universal dimme aktuator EUD61

Elnr 4513820 styres av Fotocella. Dimmeren kan slås av/på og dimmes opp/ned med trådløs bryter FT55-rw Elnr 4513800 når fotocella ligger inne



I dette eksempelet trigger fotocella en sende modul FSM61 som igjen slår på bryte aktuatoren. Bryte aktuatoren ligger inn så lenge AWZ ligger inne. Bryte aktuatoren kan være 1P eller 2P



Sendemodul FSM61
Elnr 4514182

Bryte aktuator
FSR61/FSR61LN
Elnr 4513830/4513829